

报告编号：CFP- 661489333-V01

慕思健康睡眠股份有限公司

床垫 MZZ1-062 (180\*200\*25)

产品碳足迹报告

深圳万泰认证有限公司

二〇二三年五月



## 基本信息

### 报告信息

报告编号: CFP- 661489333-V01

编写单位: 深圳万泰认证有限公司

编制人员: 王仕国

审核单位: 深圳万泰认证有限公司

审核人员: 刘涛

发布日期: 2023 年 5 月 24 日

### 申请者信息

公司全称: 慕思健康睡眠股份有限公司

统一社会信用代码: 914419006614893337

地址: 广东省东莞市厚街镇厚街科技大道 1 号

联系人: 李焯明

联系方式: 13310819021

### 采用的标准信息

ISO 14067:2018 《温室气体—产品碳足迹—量化要求和指南》

PAS 2050:2011 《商品和服务在生命周期内的温室气体排放评价规范》

### 选择的数据库

GaBi Databases

China Products Carbon Footprint Factors Database

# 目 录

1 执行摘要 .....	1
2 公司信息介绍 .....	1
2.1 公司介绍 .....	1
2.2 生产工艺 .....	2
2.3 设备信息 .....	2
2.4 产品信息 .....	2
3 目标与范围定义 .....	5
3.1 研究目的 .....	5
3.2 系统边界 .....	5
3.3 功能单位 .....	5
3.4 生命周期流程图的绘制 .....	5
3.5 取舍准则 .....	6
3.6 影响类型和评价方法 .....	7
3.7 数据质量要求 .....	7
4 过程数据收集 .....	8
4.1 原材料生产阶段 .....	8
4.2 原材料运输阶段 .....	9
4.3 产品生产阶段 .....	10
4.4 产品运输阶段 .....	11
5 碳足迹计算结果 .....	12

## 1 执行摘要

慕思健康睡眠股份有限公司为相关环境披露要求，履行社会责任、接受社会监督，特邀请深圳万泰认证有限公司对其选定产品的碳足迹排放情况进行研究，出具研究报告。研究的目的是以生命周期评价方法为基础，采用 ISO 14067:2018《温室气体—产品碳足迹—量化要求和指南》、PAS 2050:2011《商品和服务在生命周期内的温室气体排放评价规范》的要求中规定的碳足迹核算方法进行核算。

本报告的功能单位定义为生产“1 张床垫 MZZ1-062 (180\*200\*25)”。系统边界为“从摇篮到大门”类型，包括床垫 MZZ1-062 (180\*200\*25) 的上游原材料生产阶段、原材料运输阶段、产品生产阶段、产品运输阶段产生的排放。

报告对床垫 MZZ1-062 (180\*200\*25) 的生命周期各阶段碳足迹比例进行分析。从单个阶段对碳足迹贡献来看，发现原材料生产对产品碳足迹的贡献最大，其次为产品生产阶段。

评价过程中，数据质量被认为是最重要的考虑因素之一。本次数据收集和选择的指导原则是：数据尽可能具有代表性，主要体现在生产商术、地域、时间等方面。床垫 MZZ1-062 (180\*200\*25) 生产生命周期内主要过程活动数据来源于企业现场调研的初级数据，部分通用的原辅料数据来源于 GaBi 数据库 (GaBi Databases) 及中国产品全生命周期温室气体排放系数库 (China Products Carbon Footprint Factors Database)，本次评价选用的数据在国内外 LCA 评价中被高度认可和广泛应用。

## 2 公司信息介绍

### 2.1 公司介绍

慕思健康睡眠股份有限公司成立于 2007 年 04 月 30 日，注册资金为 40001 万元人民币，法定代表王炳坤，统一社会信用代码 914419006614893337，注册地位于广东省东莞市厚街镇厚街科技大道 1 号。

慕思健康睡眠股份有限公司是一家致力于研发、生产和销售整套健康睡眠系统于一体的国家高新技术企业，主营产品包括智能睡眠系统、床垫、床品、助眠产品等，旗下拥有慕思·凯奇、慕思·0769、慕思·3D 等多个系列品牌。

## 2.2 生产工艺

公司床垫 MZZ1-062 (180\*200\*25) 生产工艺流程简要说明：

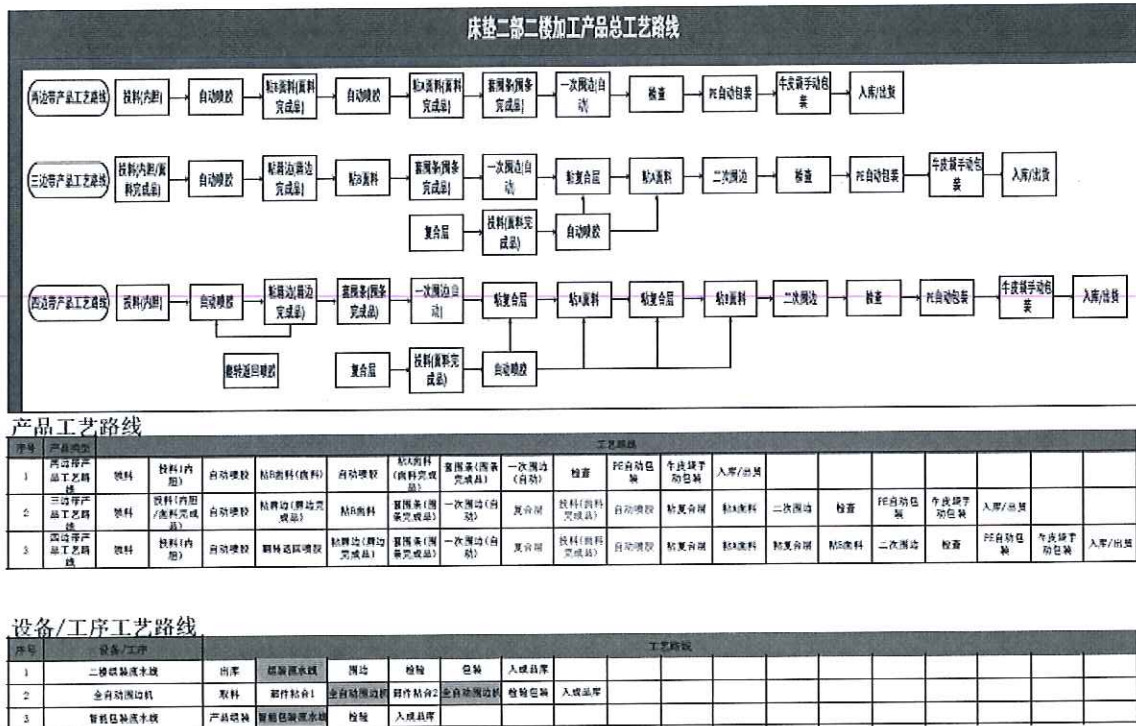


图 2.1 工艺流程图

## 2.3 设备信息

表 2.1 主要耗能设备清单

序号	设备名称	单位	数量	备注
1F	1 裱棉裁剪一体机	台	22	裱棉、裁剪
	2 DY 车	台	16	车缝
	3 双头锁边车	台	12	车缝
	4 虎口折叠一体机	台	3	车缝
	5 自动布标机	台	6	车缝
	6 长臂布标机	台	1	车缝
	7 自动把手机	台	16	车缝

	8	平车	台	6	车缝
	9	长臂补线机	台	6	车缝
	10	围条一体机	台	6	车缝
	11	锁边机	台	9	锁边
2F	1	自动翻转围边机	台	26	围边
	2	手动围边机	台	30	围边
	3	自动喷胶机（热熔胶）	台	10	贴棉
		配套喷枪	把	60	
4	包装机	台	4	包装	
3F	1	平切机	台	2	裁剪
	2	DY 车	台	11	车缝
	3	双头锁边机	台	4	锁边
	4	长臂补线机	台	1	车缝
	5	自动布标机	台	1	车缝
	6	热焰胶机	台	12	贴棉
		配套喷枪	把	24	
	7	围边机	台	23	围边
8	扣布枪	台	18	扣布	
4F	1	弹簧机	台	16	打簧、回火、穿簧
	2	串网机	台	17	串簧
	3	9 米拉直机	台	2	辅助设备
	4	弯边机	台	1	辅助设备
	5	液压机	台	2	辅助设备
	6	袋装弹簧机	台	37	打簧、回火、穿簧
	7	袋装弹簧粘胶机	台	13	粘网
	8	自动粘胶线	条	1	粘网
	9	热熔机	台	2	贴棉
配套 喷枪		把	4		
其他	1	空压机	台	3	提供压缩空气

## 2.4 产品信息

产品名称：床垫

产品型号：床垫 MZZ1-062（180\*200\*25）



慕思经典-凯奇

MZZ1-062/大独立筒弹簧/床垫/180\*200\*2

5



图 2.2 产品照片

### 3 目标与范围定义

#### 3.1 研究目的

本次研究的目的是得到慕思健康睡眠股份有限公司 2022 年 1-12 月生产的“1 张床垫 MZZ1-062 (180\*200\*25)”部分生命周期过程碳足迹的平均水平，为慕思健康睡眠股份有限公司开展持续的节能减排工作提供数据支撑。

碳足迹核算是实现低碳、绿色发展的基础和关键，披露产品的碳足迹是环境保护工作和社会责任的一部分，也是慕思健康睡眠股份有限公司迈向国际市场的重要一步。本报告的研究结果将为慕思健康睡眠股份有限公司与床垫 MZZ1-062 (180\*200\*25) 产品的采购商和原材料供应商的有效沟通提供良好的途径，对促进产品全供应链的温室气体减排具有一定积极作用。

本报告研究结果的潜在沟通对象包括两个群体：一是慕思健康睡眠股份有限公司内部管理人员及其他相关人员，二是企业外部利益相关方，如上游主要原材料供应商、下游采购商、地方政府和环境非政府组织等。

#### 3.2 系统边界

本次碳足迹评价的系统边界为慕思健康睡眠股份有限公司 2022 年 1-12 月床垫 MZZ1-062 (180\*200\*25) 产品生产活动及非生产活动的部分生命周期。系统边界为“从摇篮到大门”类型，包括床垫 MZZ1-062 (180\*200\*25) 产品的上游原材料生产阶段、原材料运输阶段、产品生产阶段、产品运输阶段的排放。

#### 3.3 功能单位

为方便系统中输入/输出的量化，本报告功能单位定义为：生产“1 张床垫 MZZ1-062 (180\*200\*25)”。

#### 3.4 生命周期流程图的绘制

根据 PAS 2050:2011 《商品和服务在生命周期内的温室气体排放评价规范》绘制“1 张床垫 MZZ1-062 (180\*200\*25)”产品的生命周期流程图，其碳足迹评



价模式为从原材料生产到客户所在地（B2B）评价：包括从原材料获取，通过制造整个过程的排放。产品的生命周期流程图如下：

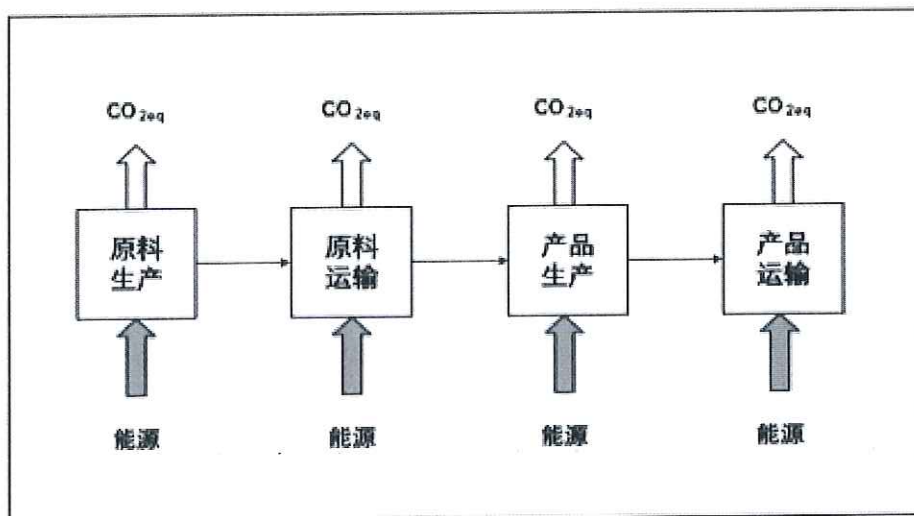


图 3.1 产品生命周期评价边界图

本项目中，产品的系统边界属“从摇篮到大门”的类型，为了实现上述功能单位，产品的系统边界见下表：

表 3.1 包含和未包含在系统边界内的生产过程

包含的过程	未包含的过程
a.产品生产的生命周期过程包括:原材料获取+原材料运输+产品生产+产品运输; b.主要原材料生产过程中能源的消耗; c.产品生产过程电力及其他耗能工质等的消耗; d.原材料运输; e.产品运输。	a.资本设备的生产及维修; b.次要原材料及辅料获取和运输; c.销售等商务活动产生的运输。

### 3.5 取舍准则

本项目采用的取舍规则以各项原材料投入占产品重量或过程总投入的重量比为依据。具体规则如下：

I 普通物料重量 $<1\%$ 产品重量时,以及含稀贵或高纯成分的物料重量 $<0.1\%$ 产品重量时,可忽略该物料的上游生产数据;总共忽略的物料重量不超过 $5\%$ ;

II 大多数情况下,生产设备、厂房、生活设施等可以忽略;

III 在选定环境影响类型范围内的已知排放数据不应忽略。

本报告所有原辅料和能源等消耗都关联了上游数据,部分消耗的上游数据采用近似替代的方式处理,本报告忽略废水、废气处理阶段的物料投入,占比极小,其他基本无忽略的物料。

### 3.6 影响类型和评价方法

基于研究目标的定义,本研究只选择了全球变暖这一种影响类型,并对产品生命周期的全球变暖潜值(GWP)进行了分析,因为GWP是用来量化产品碳足迹的环境影响指标。

研究过程中统计了各种温室气体,包括二氧化碳( $\text{CO}_2$ )、甲烷( $\text{CH}_4$ )、氧化亚氮( $\text{N}_2\text{O}$ )、氢氟碳化物( $\text{HFC}_s$ )、全氟化碳( $\text{PFC}_s$ )、六氟化硫( $\text{SF}_6$ )和三氟化氮( $\text{NF}_3$ )等。并且采用了IPCC第六次评估报告(2021年)提出的方法来计算产品生产周期的GWP值。该方法基于100年时间范围内其他温室气体与二氧化碳相比得到的相对辐射影响值,即特征化因子,此因子用来将其他温室气体的排放量转化为 $\text{CO}_2$ 当量( $\text{CO}_2\text{e}$ )。例如,1kg甲烷在100年内对全球变暖的影响相当于27.9kg二氧化碳排放对全球变暖的影响,因此以二氧化碳当量( $\text{CO}_2\text{e}$ )为基础,甲烷的特征化因子就是 $27.9\text{kgCO}_2\text{e}$ 。

### 3.7 数据质量要求

为满足数据质量要求,在本研究中主要考虑了以下几个方面:

I 数据准确性: 实景数据的可靠程度

II 数据代表性: 生产商、技术、地域以及时间上的代表性

III 模型一致性: 采用的方法和系统边界一致性的程度

为了满足上述要求，并确保计算结果的可靠性，在研究过程中首先选择来自生产商和供应商直接提供的初级数据，其中企业提供的经验数据取平均值，本研究在 2023 年 4 月进行数据的调查、收集和整理工作。当初级数据不可得时，尽量选择代表区域平均和特定技术条件下的次级数据，次级数据大部分选择来自 Gabi 数据库及中国产品全生命周期温室气体排放系数库；当目前数据库中没有完全一致的次级数据时，采用近似替代的方式选择数据库中数据。数据库的数据是经严格审查，并广泛应用于国内外的 LCA 研究。

本次报告编制中初级数据，如生产制造的原辅材料清单及能源消耗由生产厂商直接提供，数据等级为实际现场值，数据质量高；次级数据如原材料生产、运输和产品运输中使用的能源消耗来源于 Gabi 数据库或中国产品全生命周期温室气体排放系数库中的背景数据。各个数据集和数据质量将在第 4 章对每个过程介绍时详细说明。

## 4 过程数据收集

### 4.1 原材料生产阶段

#### 4.1.1 活动水平数据

原材料数据来源于企业 2022 年 1-12 月实际消耗量统计分析，原材料消耗情况具体如下：

表 4.1 原材料及辅料消耗量

序号	原辅材料	活动水平	单位	来源
1	布料	4339.48	t	采购清单
2	3D 棉	549.11	t	采购清单
3	钢线	12581.38	t	采购清单
4	太空树脂球	50.13	t	采购清单
5	海绵	3088.58	t	采购清单
6	热熔胶	780.32	t	采购清单
7	水性胶	0.10	t	采购清单

序号	原辅材料	活动水平	单位	来源
8	棉毛	2060.81	t	采购清单
9	乳胶	2031.48	t	采购清单

#### 4.1.2 排放因子数据

原材料生产的碳排放系数情况具体数据如下：

表 4.2 原材料及辅料排放因子

序号	原辅材料	排放因子	单位	来源
1	布料	3.82	tCO <sub>2</sub> eq/t	CPCD-无纺布
2	3D 棉	/	tCO <sub>2</sub> eq/t	/
3	钢线	2.46	tCO <sub>2</sub> eq/t	CPCD-钢丝
4	太空树脂球	/	tCO <sub>2</sub> eq/t	/
5	海绵	/	tCO <sub>2</sub> eq/t	/
6	热熔胶	/	tCO <sub>2</sub> eq/t	/
7	水性胶	/	tCO <sub>2</sub> eq/t	/
8	棉毛	/	tCO <sub>2</sub> eq/t	/
9	乳胶	/	tCO <sub>2</sub> eq/t	/

## 4.2 原材料运输阶段

### 4.2.1 活动水平数据

原材料运输阶段活动水平为根据供应商与企业平均距离计算所得的货物周转量，具体数据如下：

表 4.3 原辅材料运输活动水平

序号	原辅材料	活动水平	单位	来源
1	布料	5572840.80	t.km	根据统计数据计算
2	3D 棉	658503.48	t.km	根据统计数据计算
3	钢线	12594906.64	t.km	根据统计数据计算
4	太空树脂球	100259.20	t.km	根据统计数据计算
5	海绵	187518.90	t.km	根据统计数据计算

序号	原辅材料	活动水平	单位	来源
6	热熔胶	45060.35	t.km	根据统计数据计算
7	水性胶	150.00	t.km	根据统计数据计算
8	棉毛	32104.67	t.km	根据统计数据计算
9	乳胶	1631425.39	t.km	根据统计数据计算

#### 4.2.2 排放因子数据

原材料运输方式为道路运输，因未能获取运输过程实际能源消费量，数据通过 China Products Carbon Footprint Factors Database 获取，具体如下：

表 4.4 原辅材料运输排放因子

序号	原辅材料	排放因子	单位	来源
1	布料	0.041	kgCO <sub>2</sub> eq/(t·km)	CPCD-中型货车运输
2	3D 棉	0.041	kgCO <sub>2</sub> eq/(t·km)	CPCD-中型货车运输
3	钢线	0.041	kgCO <sub>2</sub> eq/(t·km)	CPCD-中型货车运输
4	太空树脂球	0.041	kgCO <sub>2</sub> eq/(t·km)	CPCD-中型货车运输
5	海绵	0.041	kgCO <sub>2</sub> eq/(t·km)	CPCD-中型货车运输
6	热熔胶	0.041	kgCO <sub>2</sub> eq/(t·km)	CPCD-中型货车运输
7	水性胶	0.041	kgCO <sub>2</sub> eq/(t·km)	CPCD-中型货车运输
8	棉毛	0.041	kgCO <sub>2</sub> eq/(t·km)	CPCD-中型货车运输
9	乳胶	0.041	kgCO <sub>2</sub> eq/(t·km)	CPCD-中型货车运输

#### 4.3 产品生产阶段

##### 4.3.1 活动水平数据

产品生产阶段的活动水平数据均来源于企业统计的实景数据，包括产品生产过程中的主要耗能和辅助、附属生产系统耗能，具体能源消耗如下：

表 4.5 产品生产阶段活动水平

序号	工序	能源类型	活动水平	单位	来源
1	床垫生产	水	578401.90	t	生产统计

2	床垫生产	电	20645333.00	kWh	生产统计
3	床垫生产	汽油	6.61	t	生产统计
4	床垫生产	柴油	53.50	t	生产统计

注：以上电力消耗已扣除光伏用电。

#### 4.3.2 排放因子数据

产品生产阶段的排放因子来源于 GABI 数据库，具体如下：

表 4.6 产品生产阶段排放因子

序号	能源类型	排放因子	单位	来源
1	水	0.000177	tCO <sub>2</sub> /t	GABI-Tap water from surface water-CN
2	电	0.791	tCO <sub>2</sub> /MWh	GABI-electricity grid mix-CN
3	汽油	3.743911	tCO <sub>2</sub> /t	CPCD-汽油
4	柴油	3.82	tCO <sub>2</sub> /t	CPCD-柴油

#### 4.4 产品运输阶段

##### 4.4.1 活动水平数据

产品运输阶段活动水平为根据企业与客户平均距离计算所得的货物周转量，具体数据如下：

表 4.7 产品运输活动水平

序号	产品	活动水平	单位	来源
1	床垫 MZZ1-062 (180*200*25)	55530148.96	t.km	根据统计数据计算

##### 4.4.2 排放因子数据

产品运输方式均为道路运输，产品运输的排放因子数据通过 China Products Carbon Footprint Factors Database 获取，具体如下：

表 4.8 产品运输排放因子

序号	产品	排放因子	单位	来源
1	床垫 MZZ1-062 (180*200*25)	0.041	kgCO <sub>2</sub> eq/(t·km)	CPCD-中型货车运输

## 5 碳足迹计算

### 5.1 碳足迹计算方法

产品碳足迹的公式是整个产品生命周期中所有活动的原辅材料、能源乘以其排放因子后再加和。其计算公式如下：

$$CFP = \sum_{i=1, j=1}^n P_i \times Q_{ij} \times GWP_j \quad (1)$$

式中：

CFP——产品碳足迹；

P——活动水平数据；

Q——排放因子数据；

GWP——全球变暖潜势值。

注：本报告采用 2021 年 IPCC 第六次评估报告 AR6 值。

### 5.2 碳足迹计算结果

对生命周期各阶段的活动水平数据和排放因子数据汇总计算，计算得到生产 1 张床垫 MZZ1-062 (180\*200\*25) 产品“从摇篮到大门”的平均碳足迹为 45.00kgCO<sub>2</sub>eq，具体结果如下：

表 5.1 产品碳排放结果汇总

生命周期阶段	原材料生产	原材料运输	产品生产	产品运输	产品碳足迹
碳排放量(kgCO <sub>2</sub> eq)	31.86	0.57	11.03	1.53	45.00
占比	70.81%	1.27%	24.52%	3.39%	100.00%

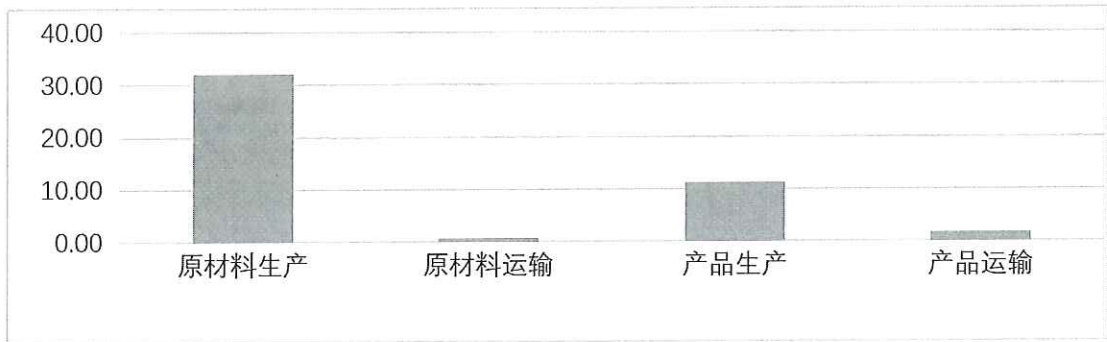


图 5.1 产品碳足迹评价结果图

### 5.3 碳足迹影响分析

从床垫产品生命周期累计碳足迹贡献比例的情况，可以看出床垫产品的碳排放环节主要集中在原材料生产阶段，占比 70.81%，其次为产品生产阶段，占比 24.52%，具体详见下图。

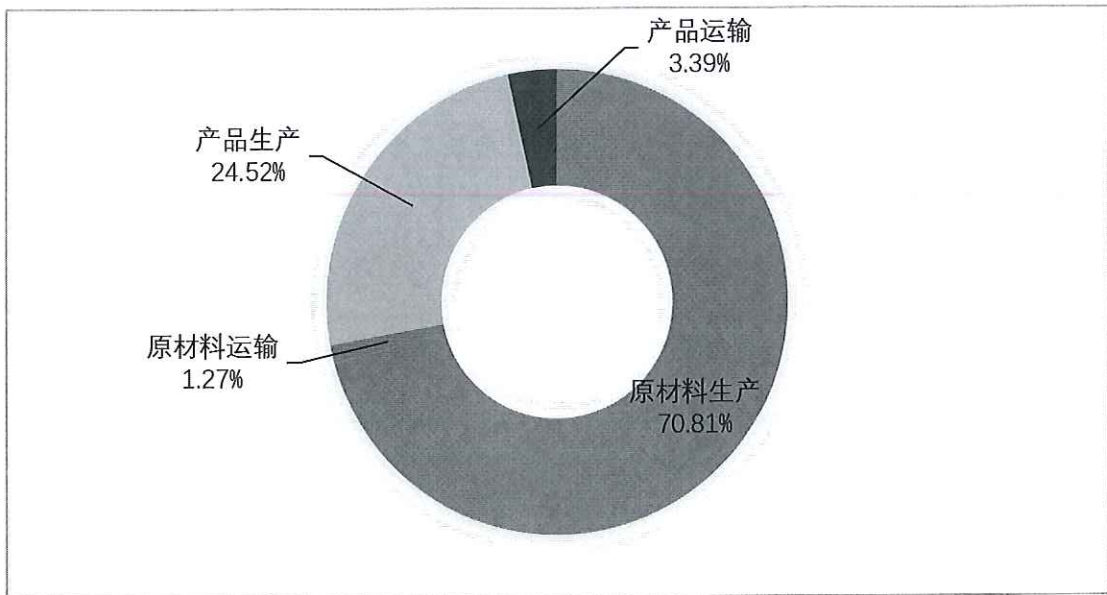


图 5.2 产品碳足迹贡献情况分布图

### 5.4 碳足迹改进建议

减少产品碳足迹需综合考虑产品全生命周期的各阶段影响，根据以上碳足迹贡献度分析，建议重点加强供应商原材料采购的管理和注重产品的生态设计，以减少原材料获取阶段和原材料生产阶段的碳足迹，具体如下：

#### (1) 绿色供应商管理

公司原材料获取阶段对产品碳足迹贡献较大，依据绿色供应商管理准则进行



供应商考核,建立并实施供应商评价准则,加强供应链上对供应商的管理和评价,如要求主要供应商开展 LCA 评价,在原材料价位差异不大的情况下,尽量选取原材料碳足迹小或单位产品耗能较小的供应商,推动供应链协同改进。

### **(2) 产品生态设计**

在分析指标的符合性评价结果以及碳足迹分析、计算结果的基础上,结合环境友好的设计方案采用、落实生产者责任延伸制度、绿色供应链管理等工作,提出产品生态设计改进的具体方案,以节能绿色为改进方向,减少产品使用阶段的碳足迹。

### **(3) 加强节能管理**

加强节能工作,从技术及管理层面提升能源效率,减少能源投入,厂内可考虑实施节能改造,重点提高公用设备的利用率,减少电力的使用量、加强余热回收利用等;

### **(4) 推进绿色低碳发展意识**

坚定树立企业可持续发展原则,加强生命周期理念的宣传和实践。运用科学方法,加强产品碳足迹全过程中数据的积累和记录,定期对产品全生命周期的环境影响进行自查,以便企业内部开展相关对比分析,发现问题。在生态设计管理、组织、人员等方面进一步完善。

## **6 不确定性**

不确定性的主要来源为初级数据存在测量误差和计算误差。减少不确定性的方法主要有:

- a) 使用准确率较高的初级数据,最大程度的使用供应商提供的原始数据;
- b) 对每道工序都进行能源消耗跟踪监测,提高初级数据的准确性。

## 7 结语

低碳是企业未来生存和发展的必然选择,进行产品碳足迹的核算是实现温室气体管理,制定低碳发展战略的第一步。通过产品生命周期的碳足迹核算,可以了解排放源,明确各生产环节的排放量,为制定合理的减排目标和发展战略打下基础。

## 附录 A 数据库介绍

(1) **GaBi 数据库**: 由德国的 Thinkstep 公司开发的 LCA 数据库, GaBi 专业及扩展数据库共有 4000 多个可用的 LCI 数据。其中专业数据库包括各行业常用数据 900 余条扩展数据库包含了有机物、无机物、能源、钢铁、铝、有色金属、贵金属、塑料, 涂料、寿命终止、制造业, 电子、可再生材料、建筑材料、纺织数据库、美国 LCA 数据库等 16 个模块。

(2) **中国产品全生命周期温室气体排放系数库(China Products Carbon Footprint Factors Database)**: 由生态环境部环境规划院碳达峰碳中和研究中心联合北京师范大学生态环境治理研究中心、中山大学环境科学与工程学院, 在中国城市温室气体工作组 (CCG) 统筹下, 组织 24 家研究机构的 54 名专业研究人员, 基于公开文献的收集、整理、分析、评估和再计算, 并经过 16 名权威专家评审后公开的中国产品全生命周期温室气体排放系数, 具有较高的科学性、权威性。数据集包括产品上游排放、下游排放、排放环节、温室气体占比、数据时间、不确定性、参考文献/数据来源等信息, 包括能源产品、工业产品、生活产品、交通服务、废弃物处理和碳汇共计 1490 条数据信息。